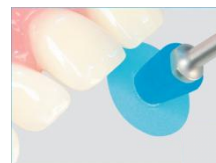




UA.TR.116



ЕДЕНТА Етабліссемент, Індустріестрассе 13, ФЛ-9486 Шанвальд, Ліхтенштейн

EDENTA Etabl., Industriestr. 13, LI-9486 Schaanwald – Liechtenstein
Tel.: +423 375 20 50 Fax: + 423 375 20 55 e-mail: info@edenta.com

Уповноважений представник в Україні:

ТОВ "Кратія Медтехніка" вул.

Багговутівська, буд.17-21

04107, м. Київ, Україна

Тел. 0 800 21-52-32

E-mail: uarep@cratia.ua

Примітки до застосунку Flexi-Snap Polisher: 

1. Заявка / Заявка

Одноразовий полірувальник для контурної пластики, плавки та полірування композитних реставрацій в стоматологічній практиці.

4 різних зерна позначаються кольоровим кодуванням.

Зелений = груба / контурна

Синій = середній / Фіньєрен

Червоний = штраф / Попередня полірування

Білий = ультратонкий / полірування з високим блиском

Використовуйте Flexi Snap лише для вказаної області програми.

2. Інструкція із застосування

- Видалить композитні надлишки з карбідних плавників або фінірів
- Використовуйте оснащення Flexi тільки з Mandrell 4038RA
- Встановлена оптимальна швидкість = 10 -12000 об / хв (максимальна швидкість = 15000 об/хв)
- Завжди працюйте з охолодженням спрею (мінімум 50 мл/хв)
- Полірування з легким робочим тиском, 10 - 20s на зерно, послідовність обробки зеленого кольору, синій, червоний, білий
- Уникайте контакту з м'якими тканинами

Увагу:

Надмірна швидкість, занадто високий робочий тиск або полірування без охолоджуючого спрею призводять до перегріву композитного відновлення і руйнування полірувальників Flexi-Snap, що також може призвести до травм.


Уникайте затискання або надмірного згинання полірувальників Flexi-Snap.




3. Інструкції з чищення

Полірувальники Flexi-Snap є одноразовою продукцією, не можуть бути стерилізовані і повинні бути розісортовані після використання.

Мандрель багаторазова і потребує переробки після кожного застосування:

- Продезинфікуйте та очистіть. Тривалість дії та концентрація рідин повинні відповідати технічним умовам виробника
- Промийте мандрель водою і добре висушіть, ніколи не залишайте її вологою або вологою протягом тривалого періоду часу
- Візуально перевірте мандрель, переоцініть пошкоджену мандрель, припиніть її використовувати!
- Стерилізуйте мандрель, перевірте автоклав (134°C), а потім на наявність поверхневої корозії припиніть використовувати корозію!

Детальні рекомендації з підготовки відповідно до DIN EN ISO 17664  www.edenta.com

	Повторно використовувати заборонено
	Виробник
	Ознайомлення з інструкцією із застосування

 REF	Номер за каталогом
 ISO	Номер ISO
 LOT	Номер партії
	Дата виробництва
	Позначення інструментів для подології
	Рекомендована швидкість
	Максимальна швидкість
	Стерилізується в паровому стерилізаторі (автоклаві) при зазначеній температурі
 1	Фасування